



Муниципальное дошкольное образовательное учреждение
«Детский сад №10 «Солнышко».



Презентация мероприятия совместной деятельности детей и взрослых с использованием метода проектов и нетрадиционных форм работы с родителями.

Детско-родительский проект «Герб нашей семьи».

Презентацию подготовила воспитатель:
Аверина Светлана Богдановна.



Возле батьки – матки учатся дитятки.

Народная мудрость.



Проект « Герб нашей семьи».

Подготовила воспитатель: Аверина Светлана Богдановна.

Продолжительность проекта: Краткосрочный.

Вид проекта: Исследовательский, творческий.

Участники проекта: Дети подготовительной группы, воспитатель, родители.

Проблема значимая для детей, на решение которой направлен проект: Дефицит представлений об истории, традициях, родословной своей семьи.

Актуальность проекта: Каждый современный человек должен знать свою историю создания семьи, родословную, чтобы история рода не исчезла бесследно.

Цель проекта: Познакомиться с историей создания и развития каждой семьи. Создание семейного герба каждого воспитанника.



Задачи.

Для детей.

Образовательные:

- Формировать у детей элементарные представления о гербе, как эмблеме духовной общности семьи.

Развивающие:

- Развивать интерес к истории своей семьи, понимание значимости каждого человека в семье.

Воспитательные:

- Воспитывать чувство гордости за свою семью, чувство любви и уважительного отношения к родителям и предкам.

Для педагога.

- Создание условий развития ребенка, открывающих возможности для его позитивной социализации, личностного развития, развития творческих способностей на основе сотрудничества с взрослыми.

- Вовлечение родителей в педагогический процесс.

Для родителей.

- Стимулирование интереса родителей к взаимодействию с педагогами в вопросах патриотического воспитания детей.



Итоговое мероприятие: Выставка совместных детско- родительских работ «Герб нашей семьи».

Продукт проекта:

- Семейный герб.
- Консультация для родителей «Герб моей семьи».
- Презентация мероприятия совместной деятельности детей и взрослых с использованием метода проектов и нетрадиционных форм работы с родителями.

Ожидаемые результаты:

- Повышение педагогической компетентности родителей.
- Формирование у детей навыков познавательно – исследовательской деятельности по отношению к своей семье.
- Обогащение детско-родительских отношений в творческой деятельности над проектом.
- Сплочение семьи ребенка посредством развития интереса к общему делу.



Этапы проекта.



1. Подготовительный.

- Введение в тему проекта: размещение консультации для родителей и информации о предстоящей выставке «Герб нашей семьи» на информационном стенде группы.
- Беседа с родителями, обсуждение темы проекта.
- Постановка цели и задачи. Предварительная работа с детьми и родителями.

2. Основной этап.

- Ознакомление детей с гербом России и города Балабаново.
- Формирование у детей элементарные представления о гербе, как эмблеме духовной общности семьи.
- Объединение участников проекта (родителей и детей) в рамках создания коллективных творческих работ; разработка и изготовление семейных гербов с родителями.

3. Заключительный этап.

Обобщение результатов работы по проекту:

- Оформление герба своей семьи.
- Обогащение детско-родительских отношений в творческой деятельности над проектом.
- Оформление выставки семейного творчества.
- Создание презентации.



❖ План реализации проекта.



- ❖ Беседа «Сердце семьи»
- ❖ Чтение художественной литературы .Стихотворение З. Александровой.
«На лестнице нашей...»
- ❖ Беседа «Странички семейного альбома».
- ❖ Чтение художественной литературы.
Стихотворение «Семья», автор Г. Сапгир.
- ❖ ООД «Моя семья». Художественно - эстетическое развитие (рисование).
- ❖ Чтение художественной литературы. Знакомимся с народной мудростью.
Пословицы и поговорки
- ❖ Сюжетно-ролевая игра «Семья», сюжет «Семья готовится к празднику».
- ❖ Чтение художественной литературы. Путешествие по сказкам. Разгадывание загадок о членах сказочных семей.
- ❖ Чтение художественной литературы. Загадки о семье.
- ❖ ООД «Герб моей семьи». Познавательное развитие.



Что такое герб?

- **Герб – немецкое слово, означает -«наследство»**

Герб – это условное изображение, являющееся символом и отличительным знаком государства, города, рода, отдельного лица, отражающее исторические традиции владельца





Герб России

Двуглавый орел
-главная фигура
герба.

Символизирует
силу державы

Скипетр

-символ власти

Воин-победитель
символизирует
защиту государства



Корона

-символ
законности

Держава -символ
могущества
страны



Найди герб России.





Герб Балабаново

«В лазоревом поле серебряный [сокол](#), обращённый прямо и обернувшийся вправо с распростёртыми крыльями и лапами, держащими золотую [стрелу](#) с червлёным Пламенеющим оперением».

Бобровская земля, на которой расположен город [Балабаново](#), с [1382 года](#) была присоединена к [Московскому княжеству](#) и служила местом отдыха и охоты Великих князей. «Балобаны» — род ловчих [соколов](#), давшие название современному городу, Трансформированное со временем в Балабаново.



Голубой цвет ([лазурь](#)) — символ чести, славы, преданности, истины, красоты, добродетели и чистого неба.

Белый цвет ([серебро](#)) — символ простоты, совершенства, мудрости, благородства, мира, взаимосотрудничества.

[Красный цвет](#) символ труда, жизнеутверждающей силы, мужества, праздника и красоты.

Жёлтый цвет ([золото](#)) — символ прочности, величия, интеллекта, великодушия.



Найди герб города Балабаново.





*Семья сильна, когда над
ней крыша одна.*

Народная мудрость.




Чтение художественной литературы.

Загадки о семье. Путешествие по сказкам. Разгадывание загадок о членах сказочных семей. Знакомимся с народной мудростью (пословицы и поговорки). Стихотворение «Семья», автор Г. Сапгир.

Стихотворение З. Александровой.

*Консультация для родителей
«ГЕРБ МОЕЙ СЕМЬИ».*





Сюжетно-ролевая игра «Семья», сюжет «Семья готовится к празднику».



Цель: Закрепить знания о семейных традициях.

Задачи:

Образовательные:

Побуждать детей творчески воспроизводить в играх быт семьи.

Развивающие:

Самостоятельно создавать для задуманного игровую обстановку. Способствовать формированию умения творчески развивать сюжеты игры.

Воспитательные:

Воспитывать доброжелательное и уважительное отношение к старшим, формировать чувство гуманности, любви.





Беседы «Сердце семьи» и «Странички семейного альбома».



Цель: Закрепить представление детей о ценностях семьи, о взаимоотношениях в семье.

Дать детям понять, что они сами в силах поддерживать хорошее настроение у домочадцев.

Формировать умение детей мыслить самостоятельно; понимать единство и противоречия окружающего мира.





ООД «Моя семья». Художественно - эстетическое развитие (рисование).



Цель: Закрепление умения изображать группу людей – семью, передавая характерные особенности каждого члена семьи. Формирование представления детей о семье, как о людях, которые живут вместе, развитие чувства гордости за свою семью.

Задачи:

Образовательная: закрепить и обобщить знания и умения, полученные на предыдущих занятиях о семье, о том, кто такие родные; формировать представление о составе семьи.

Развивающая: развивать воображение, чувство цвета, чувство ритма, эстетическое отношение к окружающим близким людям. Развивать умение рассуждать, сопоставлять, делать выводы, развивать память.

Воспитательная: Воспитывать уважение чуткое и бережное отношение к окружающим и членам своей семьи.





Объединение участников проекта (родителей и детей)
в рамках создания коллективных творческих работ;
разработка и изготовление семейных гербов с родителями.







*Коли есть отец да мать,
так и ребенку благодать.*

Народная мудрость.





Группа №5 «Пчёлки»

**Спасибо за
внимание!**

